





Vnitřní logistika



Globální logistika



Oborová řešení



Udáváme směr

Přehled produktů

O společnosti



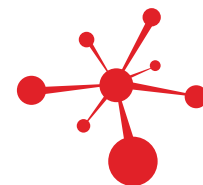
Akciová společnost MAREK Industrial a.s., zastupující německou společnost L.K.E., působí na trhu již od roku 1992. Seriózním způsobem k zákazníkům a kvalitou služeb se naše firma postupně vypracovala na jednoho z významných dodavatelů komponentů a zařízení do výrobních závodů u nás i na Slovensku.

Společnost L.K.E. dodává po celém světě rozsáhlý program zařízení pro kompletování, transport a skladování. Její experti analyzují komplexní logistické postupy a vypracovávají individuální řešení. Na základě spolupráce mohou být vytvořeny komplexní virtuální modely tak, že odpadá nákladná vzorková výroba.



Naše produkty členíme podle zaměření prodeje do tří **hlavních kategorií**:

Vnitřní logistika



V této kategorii spolupracujeme převážně s výrobními firmami a firemními skupinami, např. v automobilovém a dodavatelském průmyslu.

Zde vyvíjíme produkty jak pro interní firemní, tak i otevřený optimalizovaný pohyb materiálu. Početné, propojené jedoucí LKE-transportní zařízení zabezpečují denně zásobování montážních míst dostatkem náhradních dílů.


Globální logistika



Jako vedoucí evropská společnost v této kategorii dodáváme do velkých mezinárodních poštovních společností na 100.000 spolehlivých transportních zařízení.

Dále dodáváme rozsáhlý program pro kurýrní a zásilkové služby, expresní a poštovní služby (KEP) a pro interní firemní poštovní místa ve velkých společnostech.

Oborová řešení



Protože téměř každá společnost může využít naše zařízení, ale každý obor hledá své řešení, sestavujeme naše produkty specificky pro různé obory. Pro obor textilní logistiky nabízíme obsáhlý program kontejnerů pro prádelny a transport prádla.


Zásobovací logistika pokrývá požadavky pro domovy důchodců a nemocnice. Do této oblasti patří např. STAR-sběrné koše a Kombix-System.

Manipulační vozíky jsou relativně novou produktovou skupinou LKE, přesahující jakékoli odvětví umístění na trhu.

Široká nabídka pokrývá požadavky na tato ruční transportní zařízení např. v obchodech s nápoji, tiskárnách, spedicích atd., až po veřejnou správu.

Nejdůležitější je pro nás kvalita Naše zásady...

- jedním z našich nejdůležitějších cílů je vysoká kvalita našich produktů a s tím spojená spokojenost našich zákazníků.
- zákazník určuje pravidla pro naši kvalitu. Měnění zákazníka o našich produktech má rozhodující význam.
- kromě vysoké kvality musí být nezbytně dodržovány také domluvené dodací termíny.
- naše vysoké požadavky na kvalitu můžeme splňovat pouze tehdy, požadujeme-li vysokou kvalitu i od našich dodavatelů.
- nikdo není bezchybný a my také ne. Neustálým zlepšováním pracujeme na našem cíli kvalita - nulová chybovost, neboli 100% správnost.



Řízení kvality

Zkoušíme a testujeme ...

Transportní zařízení jsou vystavována obzvláště vysokému zatížení. Tím dostává výroba na vysoké úrovni kvality zvláštní význam.

Díky našemu systému řízení kvality můžeme garantovat, že naši zákazníci dostanou jen bezchybné produkty a služby.

Dalším důležitým aspektem u všech transportních zařízení je bezpečnost. LKE produkty splňují přísné bezpečnostní standardy u Deutschen Post AG, Deutschen Telekom AG, v automobilovém průmyslu, profesních sdruženích a všechny další důležité evropské standardy.

Myslíme sice na to, abychom našim zákazníkům nabízeli výhodné podmínky, ale nesmí tím utrpět kvalita a bezpečnost našich výrobků.

Mnoho věrných zákazníků dokazuje, že se nám stále znovu daří, svádět oba tyto faktory dohromady.

Při všech těchto aktivitách nám obzvláště záleží na kvalitě a bezpečnosti.

Naše společnost je kvalifikovaná certifikátem kvality ISO 9001.



01 HERKULEX Rudly 8-15

02 Pojezdové mřížové kontejnery 16-29

03 Stohovací boxy 30-35

04 KOMBIX Pojezdový regálový systém 36-41

05 Patrové a stolové vozíky 42-45

06 Contiflex hliníkové a plastové kontejnery 46-51

07 Manipulační zařízení / Vnitřní logistika 52-67

08 Příslušenství 68-75

LKE — Skladový rudl Serie HERKULEX

alu HLINÍK

01

SK150-01 a SK200-01

- vertikální oválná trubka z vysoce pevného hliníku
- bezpečnostní rukojeti
- obloukové spojovací příčnický
- ochrana kola a uchycení lopatky z obzvlášť pevného litého hliníku

Volitelně:

- plnogumová kola s měkkými pneumatikami, nešpinící, šedá

SK200-03


- stabilní svařovaná konstrukce z vysoce pevného litého hliníku
- bezpečnostní rukojeti
- obloukový spojovací příčnický
- ochrana kol

Volitelně:

- plnogumová kola s měkkými pneumatikami, nešpinící, šedá



Pojezdové zařízení:
Plnogumová kola o Ø 260 mm
s přesným kuličkovým ložiskem



Popis	Obj.č.	Výška ca. v mm	Šířka v ose ca. v mm	Velikost lopatky D x Š ca. v mm	Hmotnost kg	Nosnost kg
Skladový rudl	SK150-01	1250	500	210 x 360	8,2	150
Skladový rudl	SK200-01	1310	500	210 x 360	9,7	200
Skladový rudl	SK200-03	1300	520	270 x 320	7,7	200

01



LKE — Rudl na balíky Serie HERKULEX



Příklad použití

- vertikální oválná trubka z vysoce pevné hliníkové slitiny
- otvory k zavěšení drátěných košů
- sklápovací kloubový závěs z litého hliníku vysoce odolného proti úderu
- podpůrná a skluzová opěrka z vysoce pevného plastu
- sklápovací hliníková lopatka ze speciálně odolného hliníkového profilu
- rukojeť je v obloukovém provedení, je možno ji dodat i v rovném provedení
- výška ve složeném stavu 710 mm
- spodní a středová příčná spojení jsou rovná pro obzvlášť bezpečný transport zásilek - možno ale dodat i v obloukové verzi
- tři středové výztuhy k bezpečnému transportu zásilek
- ochrana kol a uložení lopatky z obzvlášť pevného litého hliníku
- podpůrné nožičky z pozinkovaného ocelového profilu k zajištění lopatky při odstavení vozíku při naloženém stavu



Volitelná lopatka

Príslušenství



Reklamní plocha

Drátěný koš



Drátěný koš

Drátěný koš



Ochranná příkrývka

Plastový box



Plastový box



Včetně dvou drátěných košů



Ve složeném stavu



Pojistka sklápání hliníkové trubkové lopatky



Odolný proti nárazu



Obloukové provedení rukojeti

Pojzdové zařízení: měkké pneumatiky, Ø 200 mm, s přesným kuličkovým ložiskem

Popis	Obj.č.	Výška ca. v mm	Šířka v ose ca. v mm	Velikost lopatky D x Š ca. v mm	Hmotnost kg	Nosnost kg
Rudl na balíky	SK125-18	1100	475	430 x 280	12	125

LKE — Rudl na balíky Serie HERKULEX

- vertikální oválná trubka z vysoce pevné hliníkové slitiny
- řada otvorů k zavěšení drátěných košů
- sklápovací kloubový závěs z litého hliníku vysoce odolného proti úderu
- sklápovací hliníková lopatka ze speciálně odolného hliníkového profilu
- rukojeť v obloukovém provedení, možno dodat i v rovném provedení
- příčné spojení ve středu a dole je rovné, ale je možno jej dodat i v obloukovém provedení
- výška ve složeném stavu 710 mm
- tři středové výztuhy dole, k bezpečnému transportu menších zásilek
- ochrana kol a uchycení lopatky z obzvlášť pevného litého hliníku
- podpůrné nožičky z pozinkovaného ocelového profilu k zajištění lopatky při odstavení vozíku při naloženém stavu



Příklad použití



Ve složeném stavu



Odolný proti nárazu



Obloukové provedení rukojeti

Pojzdové zařízení: měkké pneumatiky, Ø 200 mm, s přesným kuličkovým ložiskem

Popis	Obj.č.	Výška ca. v mm	Šířka v ose ca. v mm	Velikost lopatky D x Š ca. v mm	Hmotnost kg	Nosnost kg
Rudl na balíky	SK125-01	1100	475	430 x 280	10,5	125



01



Volitelná lopatka

Príslušenství



Reklamní plocha

Drátěný koš



Drátěný koš

Drátěný koš



Ochranná příkrývka

Plastový box



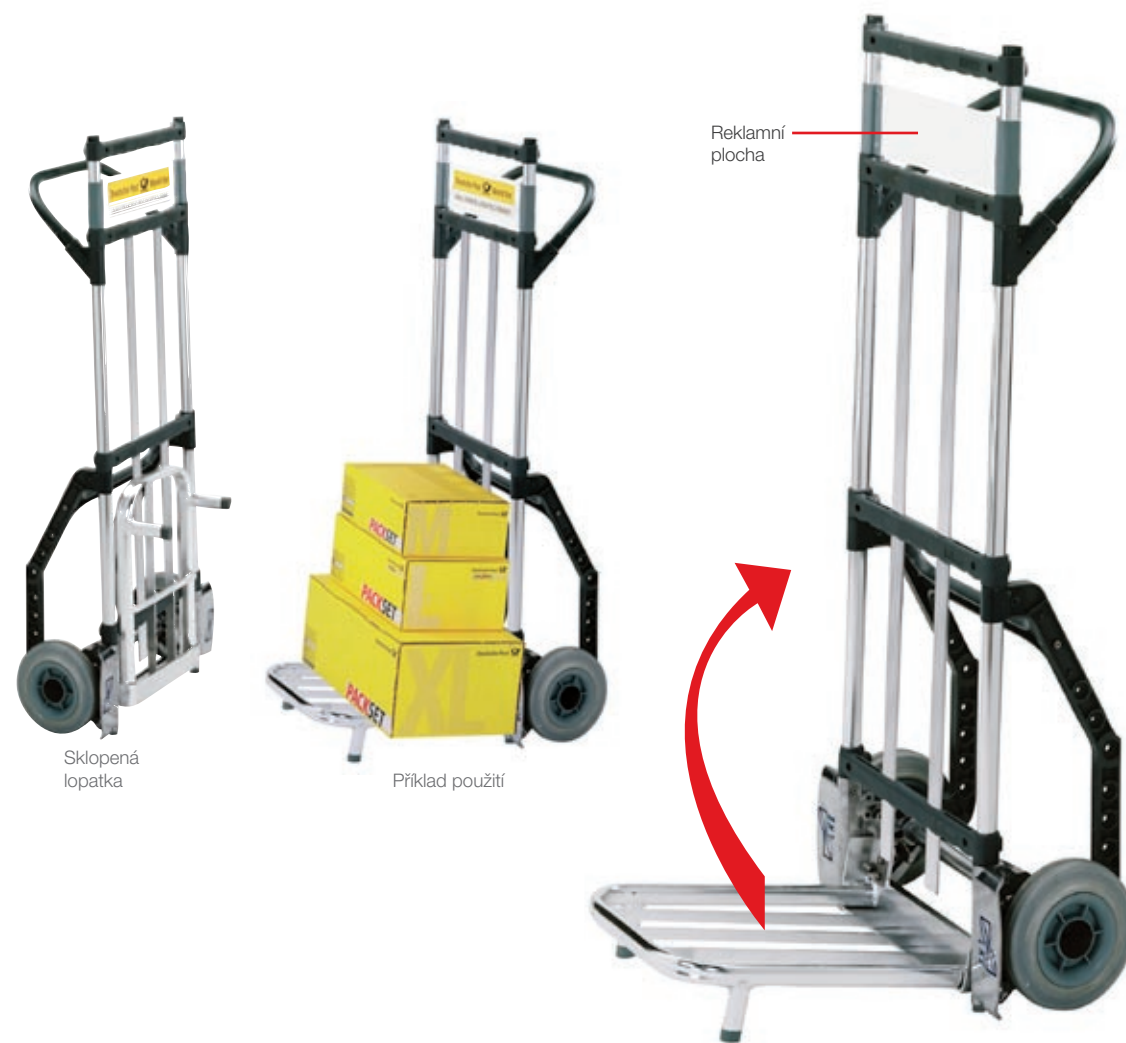
Plastový box

01



LKE — Rudl na balíky Serie HERKULEX

- vertikální oválná trubka z vysoce pevného litého hliníku
- uzavřená rukojeť
- sklápovací hliníková lopatka
- rovné příčné spojení
- dvě středové výztuhy
- podpůrná a skluzová opěrka z vysoce pevného plastu
- včetně reklamní plochy
- ochrana kola a uložení lopatky z obzvláště pevného litého hliníku



Pojezdové zařízení:
měkké pneumatiky, Ø 200 mm,
s přesným kuličkovým ložiskem



Popis	Obj.č.	Výška ca. v mm	Šířka v ose ca. v mm	Velikost lopatky D x Š ca. v mm	Hmotnost kg	Nosnost kg
Rudl na balíky	SK125-17	1300	530	430 x 340	11	125


01



LKE — Zavazadlový rudl Serie HERKULEX

- vertikální oválná trubka z vysoce pevného litého hliníku
- sklápovací hliníková lopatka
- obloukové příčné spojení
- jedna středová výztuha
- včetně reklamní plochy
- ochrana kol a uchycení lopatky z obzvláště pevného litého hliníku

Pojezdové zařízení:
měkké pneumatiky, Ø 200 mm,
s přesným kuličkovým ložiskem




Popis	Obj.č.	Výška ca. v mm	Šířka v ose ca. v mm	Velikost lopatky D x Š ca. v mm	Hmotnost kg	Nosnost kg
Zavazadlový rudl	SK125-03	1100	475	430 x 280	9,2	125



LKE — Zavazadlový rudl Serie HERKULEX

- vertikální oválná trubka z vysoce pevného litého hliníku
- sklápovací hliníková lopatka
- obloukové příčné spojení
- tři středové výztuhy
- včetně reklamní plochy
- ochrana kol a uchycení lopatky z obzvláště pevného litého hliníku

Pojezdové zařízení:
měkké pneumatiky, Ø 200 mm,
s přesným kuličkovým ložiskem



Popis	Obj.č.	Výška ca. v mm	Šířka v ose ca. v mm	Velikost lopatky D x Š ca. v mm	Hmotnost kg	Nosnost kg
Zavazadlový rudl	SK125-04	1100	475	430 x 280	9,5	125



01



LKE — Rudl XXL Serie HERKULEX

- vycpaná rukojeť
- vysoká kapacita naložení, až 150 kg
- vertikální oválná trubka z vysoce pevného litého hliníku
- stabilní hliníková lopatka s velkou plochou pro naložení
- vlastní hmotnost jen ca. 12,6 kg
- rudl je skládací a tudíž praktický k uložení
- rozměry při rozložení (D x Š x V):
ca. 590 x 600 x 1270 mm
- rozměry při složení (D x Š x V):
ca. 80 x 600 x 1020 mm



Ve složeném stavu

Pojezdové zařízení:
Ø 200 mm, bezestopá
gumová kola

Popis	Obj.č.	Výška ca. v mm	Šířka v ose ca. v mm	Velikost lopatky D x Š ca. v mm	Hmotnost kg	Nosnost kg
Skládací rudl	KK200	1270	890	390 x 590	12,6	150

01



LKE — Skládací rudl Serie HERKULEX

- prvotřídní design a výborné zpracování
- nosnost až 50 kg
- díky možnostem nastavení výšky si jej můžete
nastavit podle Vaší výšky
- složený šetří místo
- spousta možností využití
- výška ve složeném stavu: 640 mm



Ve složeném stavu

Pojezdové zařízení:
Ø 125 mm, bezestopá
gumová kola

Popis	Obj.č.	Výška ca. v mm	Šířka v ose ca. v mm	Velikost lopatky D x Š ca. v mm	Hmotnost kg	Nosnost kg
Skládací rudl	KK50-01	1000	400	280 x 390	3,5	50



LKE — Skládací rudl Serie HERKULEX

- možnost zatížení až 90 kg
- jen několik málo pohybů a z mini máte maxi
- výška při zasunutí: 800 mm



Ve složeném stavu

Pojezdové zařízení:
Ø 170 mm, bezestopá
gumová kola

Popis	Obj.č.	Výška ca. v mm	Šířka v ose ca. v mm	Velikost lopatky D x Š ca. v mm	Hmotnost kg	Nosnost kg
Skládací rudl	KK125	1100	490	340 x 490	4,5	90

LKE — Serie HERKULEX - Plošinový vozík Hliníkový silák

- vozík se dá složit, takže šetří místo při skladování
- kvalitní lehká konstrukce s minimální vlastní hmotností
- nosnost 300 kg
- spousta možností využití
- výška při sklopení: 275 mm



Ve složeném stavu

Pojezdové zařízení:
2 otočné a 2 pevné kladky, kola
Ø 125 mm, gumová, bezestopá

Popis	Obj.č.	Rozměry (vnější) Š x H x V ca. v mm	Hmotnost kg	Nosnost kg
Plošinový vozík	KK300	900 x 610 x 960	14	300

01 HERKULEX Rudly 8-15

02 Pojezdové mřížové kontejnery 16-29

03 Stohovací boxy 30-35

04 KOMBIX Pojezdový regálový systém 36-41

05 Patrové a stolové vozíky 42-45

06 Contiflex hliníkové a plastové kontejnery 46-51

07 Manipulační zařízení / Vnitřní logistika 52-67

08 Příslušenství 68-75

LKE — Uniflex Zjednodušení manipulace za přiměřenou cenu

- nosnost až 500 kg
- stabilní, galvanicky pozinkované a žlutě chromátované mřížové boční stěny z ocelových trubek
- stabilní umělohmotná deska s ocelovou vložkou
- boční stěny se dodávají ve třech různých výškách
- lehce smontovatelné a demontovatelné
- včetně dvou upínacích popruhů



Příklad použití



Příklad použití



Nosnost

Pojezdové zařízení:
2 otočné a 2 pevné kladky,
kola Ø 108 mm, plastová

Popis	Typ/Velikost	Obj.č.	Rozměry (vnější) Š x H x V ca. v mm	Využitelná výška ca. v mm
Uniflex	„X“	324-0000-02	720 x 810 x 1520	1350
	„XL“	324-0010-02	720 x 810 x 1620	1450
	„XXL“	324-0020-02	720 x 810 x 1820	1650

LKE — Pojezdový mřížový kontejner Serie „Junior“

02

- stabilní, galvanicky pozinkovaná, žlutě chromátovaná konstrukce z ocelových mříží
 - skládá se ze dvou bočních stěn, zadní stěny, ocelové podlahy vč. fenolové pryskyřicové desky
 - přední dveře jsou rozděleny na dvě části, horní část je sklapovací a spodní otevírací
 - možnost dodání odpovídajících textilních výplní
 - na zadní straně je umístěna informační tabulka
- Volitelně:
- police
 - bez dveří



Příklad použití s policí



Příklad použití s textilní výplní



Pojezdové zařízení:
2 otočné a 2 pevné kladky,
kola Ø 108 mm, plastová

Popis	Typ/Velikost	Obj.č.	Rozměry (vnější) Š x H x V ca. v mm	Využitelná výška ca. v mm
Mřížový kontejner	Junior „S“	327-0010	600 x 720 x 1150	1000
	Junior „M“	327-0020	600 x 720 x 1350	1200
	Junior „X“	327-0030	600 x 720 x 1520	1350
	Junior „XL“	327-0040	600 x 720 x 1730	1570
Police	Junior „S“-“XL“	327-9000	600 x 720	-

LKE — Pojezdový mřížový kontejner Serie „Classic“

02

- stabilní, galvanicky pozinkovaná, žlutě chromátovaná konstrukce z ocelových mříží
 - skládá se ze dvou bočních stěn, zadní stěny a mřížové ocelové podlahy
 - přední dveře jsou rozděleny na dvě části, horní část je sklapovací a spodní otevírací
 - možnost dodání odpovídajících textilních výplní
 - na zadní straně je umístěna informační tabulka
- Volitelně:
- police
 - bez dveří



Příklad použití s policí



Příklad použití s textilní výplní

Pojezdové zařízení:
2 otočné a 2 pevné kladky,
kola Ø 108 mm, plastová

Popis	Typ/Velikost	Obj.č.	Rozměry (vnější) Š x H x V ca. v mm	Využitelná výška ca. v mm
Mřížový kontejner	Classic „M“	324-0030	720 x 810 x 1350	1200
	Classic „X“	324-0000	720 x 810 x 1520	1350
	Classic „XL“	324-0010	720 x 810 x 1650	1450
	Classic „XXL“	324-0020	720 x 810 x 1850	1650
Police	Classic „M“-“XXL“	324-9000	720 x 810	-

LKE — Pojezdový mřížový kontejner Serie „Premium“

- stabilní, galvanicky pozinkovaná a žlutě chromátovaná konstrukce z ocelových mříží 50 x 50 mm
 - přední dveře jsou rozděleny na dvě části, horní část je sklapovací a spodní otevírací
 - mřížová podlaha
 - možnost dodání odpovídajících textilních výplní
 - na zadní straně je umístěna informační tabulka
- Volitelně:
- police



Příklad použití s policí



Pojezdové zařízení:
2 otočné a 2 pevné kladky,
kola Ø 108 mm, plastová

Popis	Typ/Velikost	Obj.č.	Rozměry (vnější) Š x H x V ca. v mm	Využitelná výška ca. v mm
Mřížový kontejner	Premium „S“	325-0010	810 x 580 x 1520	1350
	Premium „M“	325-0020	810 x 580 x 1820	1650
	Premium „X“	325-0030	720 x 810 x 1520	1350
	Premium „XL“	325-0040	720 x 810 x 1820	1650
Police	Premium „S“ u. „M“	325-9000	810 x 580 sklapovací	-
	Premium „X“ u. „XL“	324-9000	720 x 810 sklapovací	-

LKE — Textilní výplně a obaly Vnitřní výplně a vnější obaly

- zepředu uzavíratelné
- Materiál: 100% Polyester, 220 g/m2
- po stranách a vzadu kolíky k upevnění
- vnitřní výplně se stříškou



Možnost tisku individuálního loga
- za příplatek

Popis	Barva	Obj.č. vnitřní výplně se stříškou:	Obj.č. vnějšího obalu:
Junior „S“	bílá modrá	327-0110	327-0211
		327-0112	327-0213
Junior „M“	bílá modrá	327-0120	327-0221
		327-0122	327-0223
Junior „X“	bílá modrá	327-0130	327-0231
		327-0132	327-0233
Junior „XL“	bílá modrá	327-0150	327-0241
		327-0152	327-0243
Classic „M“	bílá modrá	324-0130	324-0230
		324-0132	324-0232
Classic „X“- Premium „X“	bílá modrá	324-0100	324-0201
		324-0102	324-0203
Classic „XL“	bílá modrá	324-0110	324-0211
		324-0112	324-0213
Classic „XXL“- Premium „XL“	bílá modrá	324-0120	324-0221
		324-0122	324-0222

LKE — Pojezdový mřížový kontejner Serie „SAFE“

- stabilní, galvanicky pozinkovaná a modře chromátovaná konstrukce z ocelových mříží 50 x 50 mm
 - díky uzavřené konstrukci slouží k ochraně před zcizením věcí atd.
 - dvoukřídlové dveře vybavené západkou
 - možnost uzamčení na zámek (nutno dokoupit zámek)
 - podlaha z pevného plastu
- Volitelně:
- police, díky které získáte dva rozdělené prostory

02



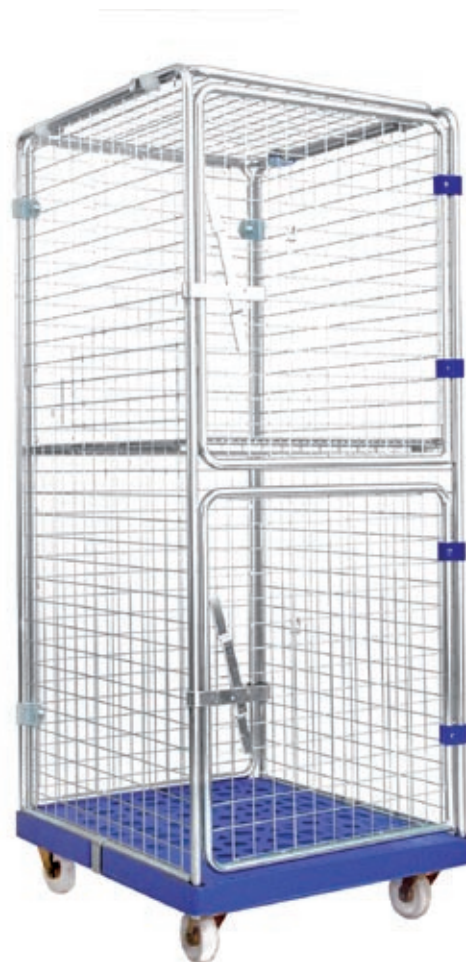
Příklad použití



Možnost uzamčení
(příklad použití)



Příklad použití



Pojezdové zařízení:
2 otočné a 2 pevné kladky,
kola Ø 108 mm, plastová

Popis	Typ/Velikost	Obj.č.	Rozměry (vnější) Š x H x V ca. v mm	Využitelná výška ca. v mm
Mřížový kontejner	„SAFE“	325-0050	720 x 810 x 1820	1650
Police	„SAFE“	325-9050	720 x 810 sklapovací	-

LKE — Evoflex Nízká cena velký výkon

- mřížová konstrukce, lakované zdi a dveře, mřížovaná podlaha (SAFE-verze)
- mřížka 50 x 50 mm
- při složení možnost ušetření místa až o 65%
- stabilní dřevěná podlaha (sklapovací)
- dobrá obsluha a bezpečná manipulace
- uzamykatelný

02



Šetří místo při skladování



Příklad použití



Pojezdové zařízení:
4 otočné kladky,
kola Ø 125 mm, plastová, bílá

Popis	Obj.č.	Rozměry (vnější) Š x H x V ca. v mm	Rozměry (vnitřní) Š x H x V ca. v mm
Evoflex	134-9003	1180 x 985 x 1970	1084 x 840 x 1750

LKE — Roloflex Řešení pro Vaše transportní úkoly

- vlastní hmotnost jen 50 kg (bez dveří)
 - modré lakování pro optimální povrchovou ochranu
 - při skladování a transportu redukce objemu až o 70%
- Volitelně:
- až tři police
 - dveře



Šetří místo při skladování



Roloflex bez dveří



Roloflex s dveřmi

Pojezdové zařízení:
4 otočné kladky,
kola Ø 125 mm, plastová, bílá, 2
s blokováním

Popis	Obj.č.	Rozměry Š x H x V ca. v mm
Roloflex standard	420-0003	1100 x 800 x 1700
Roloflex dveře	420-5000	lícuje
Police	420-9000	lícuje

LKE — Pojezdový kontejner Snadný transport těžších břemen

- velmi stabilní ocelová konstrukce
 - nosnost až 800 kg
 - ergonomická madla
 - informační tabulka
 - absolutní stabilita díky centrálnímu blokování, které je ovládáno nohou
- možnost sklopení podlahy, takže se vozíky dají zasunout do sebe a šetří místo ca. o 70%
- Pojezdové zařízení:
- 2 otočné kladky s centrálním blokováním,
 - 2 pevné kladky



Zvednutá podlaha



Šetří místo při skladování



Nosnost

Pojezdové zařízení:
2 otočné a 2 pevné vysokozátěžové
kladky, elastická-celogumová kola,
Ø 125 mm, s ochranou vlákna

Popis	Obj.č.	Rozměry (vnější) Š x H x V ca. v mm	Hmotnost kg	Nosnost kg
Pojezdový kontejner	195-0000	600 x 1000 x 1520	67,0	800


LKE — MODULette® Standard Pojídný kontejner prvotřídní kvality

02

- plastová podlaha s nosností 600 kg
 - aretační zařízení s patentovaným snadným pákovým ovládáním
 - redukce objemu při transportu a skladování o 60%
 - obsluha veškerých funkčních elementů je možná ve vzpřímeném postoji
 - bezpečnostní držadlo a další úchytky umožňují bezpečnou manipulaci
 - standardně je vozík vybaven virtuálním tažným systémem (spojovacím čepem a ojí)
- Volitelně:
- police



Šetří místo při skladování



Spojení



Ojí

Pojzdové zařízení:
4 otočné kladky, z toho 2 s integrovaným blokováním směru, kola Ø 140 mm, černá elastická plnogumová kola

Popis	Obj.č.	Rozměry (Š x H x V) ca. v mm	
		vnější	vnitřní
MODULette Standard	133-0000	1280 x 1000 x 1880	1150 x 920 x 1670
Police	110-3000	lícuje	lícuje

LKE — MODULette® SAFE Bezpečná verze

02

- plastová podlaha s nosností 600 kg
 - aretační zařízení s patentovaným snadným pákovým ovládáním
 - redukce objemu při transportu a skladování o 60%
 - obsluha veškerých funkčních elementů je možná ve vzpřímeném postoji
 - verze SAFE se stropem a dveřmi
 - bezpečnostní držadlo a další úchytky umožňují bezpečnou manipulaci
 - standardně je vozík vybaven spojovacím čepem a ojí
 - dveře otočné až o 270°
- Volitelně:
- police



Šetří místo při skladování




Dveře otočné až o 270°

Bezpečnostní západka na střeše vozíku

Bezpečnostní mechanismus na dveřích

Snadné sklopení podlahy



Spojení



Ojí

Pojzdové zařízení:
4 otočné kladky, z toho 2 s integrovaným blokováním směru, kola Ø 140 mm, černá elastická plnogumová kola

Popis	Obj.č.	Rozměry (Š x H x V) ca. v mm	
		vnější	vnitřní
MODULette SAFE	133-0002	1280 x 1000 x 1880	1150 x 920 x 1670
Police	110-3000	lícuje	lícuje



LKE — Ecoflex Standard

Osvědčené řešení 100.000krát v akci

- náklad: základní plošné zatížení 300 kg (bez polic)
- centrální brzda s nožním pedálem
- tažná rukojeť s ruční brzdou
- ložný prostor typický pro LKW
- bezpečně stojí při nakládání a vykládání

- Volitelně:
- spojovací čep a oj



se dvěma policemi



Ecoflex se 3 skloněnými policemi s bočními hranami



Sklápěcí bočnice

Pojezdové zařízení:
2 otočné kladky s integrovanou centrální brzdou a 2 pevné kladky, Ø 160 mm, bezstopá šedá plnogumová kola



Vě spojení



Volitelně se spojovacím čepem a ojí

Popis	Obj.č.	Rozměry Š x H x V ca. v mm
Ecoflex Standard	190-0006	1200 x 570 x 1600
Ecoflex s podlahou z ocelového plechu	190-0009	1200 x 570 x 1600
Spodní bočnice*	280-0000	lícuje
Horní bočnice*	282-0000	lícuje
Police, s dělicími zarážkami	190-0002-ST	-
Ecoflex Etage, s 1 polici	190-0007	1200 x 570 x 1600
Ecoflex Etage, se 2 policemi	190-0010	1200 x 570 x 1600
Ecoflex Kommissionierer, se 3 policemi	191-0007	1200 x 570 x 1600
Spojení	194-5000-S2	-
Oj	194-6000-S	-

*Pouze pro Ecoflex Standard bez nástavce podlahy. Při zájmu o větší množství vozíků nám zašlete svou poptávku!

LKE — Euro-Line válečkový kontejner E1

Pojízdny zásobník v euro rozměru

- velmi stabilní rámová konstrukce, jedna zadní stěna a dvě čelní stěny s drátěnými mřížkami 100x100 mm
- svařovaný rám podlahy z velmi robustního ocelového profilu
- plné pokrytí podlahy lepenou překližkou
- optimální otáčení i v nejužších prostorách
- centrální brzda s nožním pedálem
- Volitelně:
 - virtuální systém spojení a oje
 - police
- Pojezdové zařízení:
 - s automatickým blokováním směru, po uvedení do činnosti se samostatně vrátí do blokovací pozice, elektrostatické díky vodivým super elastickým kolům, kuličkové uložení v otočném věnci a náboji kola



Volitelně s polici



Informační tabule se dá popisovat křídou




Samostatný pedál k uvolnění aretace



Centrální brzda s nožním pedálem



Provozní brzda v rukojeti



Optimální zatáčení díky 4 vodícím kladkám s blokováním směru



Pojezdové zařízení:
4 otočné kladky Ø 160 mm z toho jedna s automatickým blokováním směru

Popis	Obj.č.	Rozměry (vnější) Š x H x V ca. v mm	Hmotnost kg	Nosnost kg
Euro-Line válečkový kontejner E1	533-0000	1200 x 800 x 1600	60,0	350
Police	533-0900	lícuje	11,0	100

01 HERKULEX Rudly 8-15

02 Pojezdové mřížové kontejnery 16-29

03 Stohovací boxy 30-35

04 KOMBIX Pojezdový regálový systém 36-41

05 Patrové a stolové vozíky 42-45

06 Contiflex hliníkové a plastové kontejnery 46-51

07 Manipulační zařízení / Vnitřní logistika 52-67

08 Příslušenství 68-75

LKE — Euro stohovací vozík Pojízdový a stohovací mřížový box

- rámová konstrukce s mříží 50 x 50 mm
 - jedna ze širších stran je do půlky sklapovací
- Volitelně:
- spojení a oj



Příklad použití ve spojení



Příklad použití

Pojezdové zařízení:
4 otočné kladky plastové s velkou protivláknovou ochranou,
Ø 125 mm, z toho jedna kladka
brzditelná

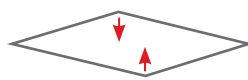
Popis	Obj.č.	Rozměry (vnější) Š x H x V ca. v mm	Nosnost kg
Euro stohovací vozík	480-0000	1240 x 835 x 1450	200
Spojení a oj	668-0001	lícuje	-

03

LKE — Mřížový box pro europalety Optimální transport nákladu na europaletách

- stabilní, svařovaná a galvanicky pozinkovaná konstrukce z ocelového drátu
 - 4 upínací háčky k upevnění mřížového boxu k paletě
 - přední stěna boxu je sklápěcí, což umožňuje neomezený přístup k materiálu i v případě, že boxy jsou naskládány na sobě
 - rozměr mřížky 75 mm x 65 mm
 - možnost naskládání 3 boxů na sebe
 - konstrukce se dá složit, což šetří místo při skladování boxu
 - síla drátu 5 mm
- Volitelně:
- s policí, která může být umístěna v jakékoli výšce

03



Při složení šetří místo



Bezproblémové a rychlé složení



Přístup díky sklopení přední strany



Mřížový box s policí

Popis	Obj.č.	Rozměry (vnější) Š x H x V ca. v mm	Nosnost kg
Mřížový box	503-0000	1200 x 800 x 800	500
Police	503-1000	lícuje	150

LKE — Skladový rám Vytvořte si individuálně vysoký regál

- stabilní ocelová konstrukce, s optimálními rozměry
 - konstrukce je rozebíratelná, takže umožňuje úsporné skladování
 - vodorovné ocelové příčky pro zajištění zboží při uskladnění nebo nakládání mohou být odstraněny
 - jednoduché stohování několika rámu ve stabilní pozici díky rohovým navazujícím úchytkám
 - konstrukce se dá složit, což šetří místo při skladování boxu
 - síla drátu 5 mm
- Volitelně:
- s policí, která může být umístěna v jakékoli výšce

03



Příklad použití



Úsporné skladování



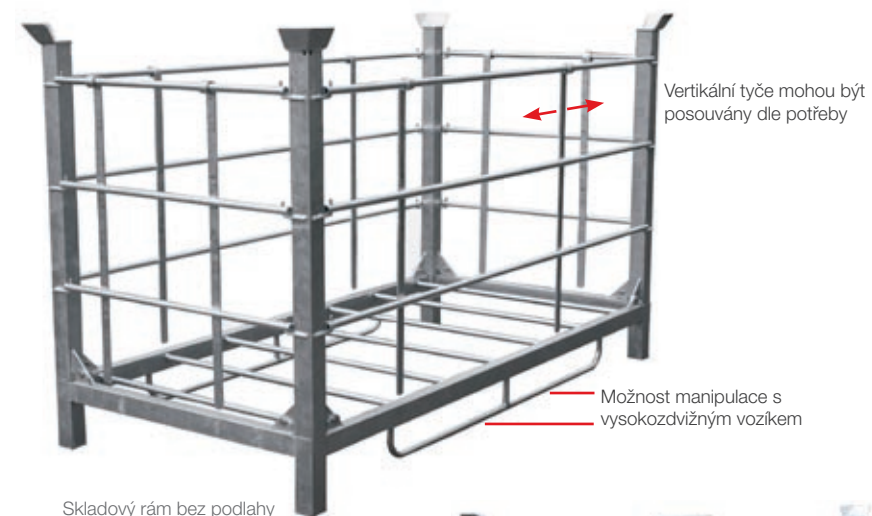
Rohové navazující úchytky



Šroubovaná konstrukce



Vodorovné ocelové příčky mohou být odstraněny



Skladový rám bez podlahy

Vodorovné příčky mohou být odstraněny



Skladový rám s podlahou

Popis	Obj.č.	Rozměry (vnější) Š x H x V ca. v mm
Skldový rám	501-0000	2000 x 975 x 1256

LKE — Ecoflex-Rack-System

„NOVÝ, JEDNODUCHÝ“
známý systém, který jsme ještě vylepšili

Nový



Příklad použití při skladování nádob



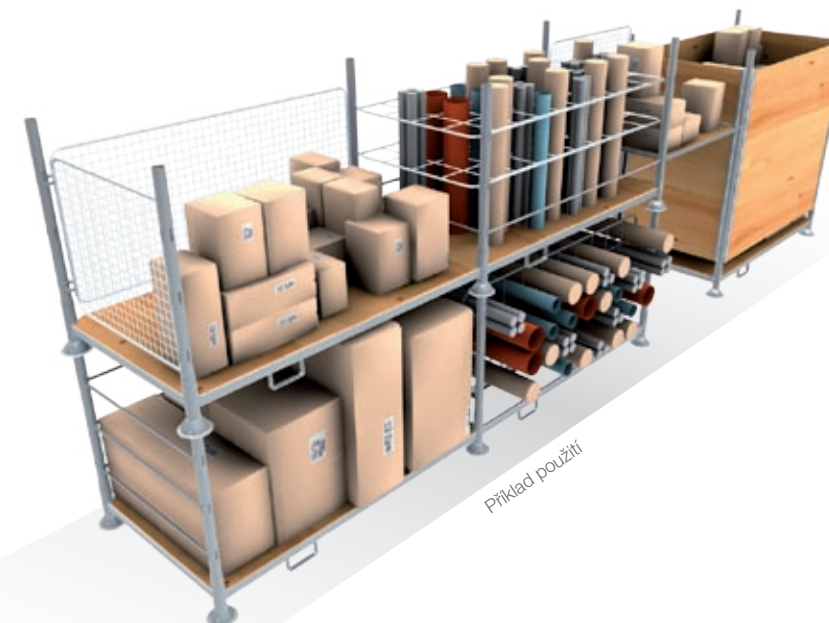
Příklad použití při skladování pneumatik



Příklad použití při skladování materiálu

LKE — Ecoflex-Rack-System

Sloupky s drážkami dělají tento systém jedinečným, díky jednoduchému zasunutí dalších a dalších součástí umožňuje skladování a stohování snad veškerého zboží a materiálu.



Příklad použití



Příklad použití

Sdělíte-li nám Vaše požadavky, vytvoříme Vám na jejich základě Váš individuální systém.

- jednoduchá montáž a demontáž bez nutnosti použití nářadí
- jednoduché skladování
- jednoduché stohování
- jednoduše téměř nezničitelný díky svařované konstrukci
- jednoduše kompatibilní se současným systémem skladování
- jednoduše úsporný

Jednoduše perfektní

01 HERKULEX Rudly 8-15

02 Pojezdové mřížové kontejnery 16-29

03 Stohovací boxy 30-35

04 KOMBIX Pojezdový regálový systém 36-41

05 Patrové a stolové vozíky 42-45

06 Contiflex hliníkové a plastové kontejnery 46-51

07 Manipulační zařízení / Vnitřní logistika 52-67

08 Příslušenství 68-75

LKE — KOMBIX třídící vozík Skladovat a rozdělovat pomocí systému

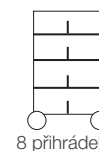
Osvědčené řešení pro vysoké nároky:

- hygiena
- životnost
- stabilita

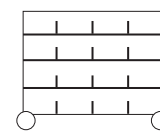
- na základě počtu dělicích příček zde můžete přehledně skladovat menší i větší zboží, oblečení nebo prádlo
- s vozíkem jsou dodávány etikety na označení jednotlivých přihrádek

- sloupky na bocích a zadní stěně vozíku drží zboží, které by mohlo případně vypadávat
- pro přizpůsobení vozíku individuálním požadavkům nabízíme k vozíku další příslušenství

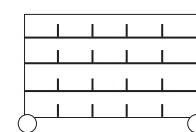
Pětipolicový vozík



8 přihrádek



16 přihrádek



20 přihrádek

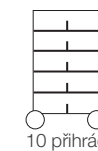


24 přihrádek

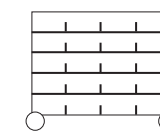


SW4015E15/5-20

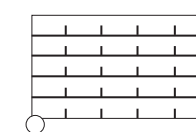
Šestipolicový vozík



10 přihrádek



20 přihrádek



25 přihrádek



30 přihrádek

Pojezdové zařízení:
4 otočné kladky, z toho 2 s brzdou,
Ø 150 mm

Upozornění:

K bezpečnému upevnění kladek jsou:
- přivařeny trubkové matice k rohovému sloupku
- předupraveny šrouby speciálním bezpečnostním lepidlem
Kladky tak mají dlouhodobě bezpečné uložení.

Popis	Obj.č.	Rozměry Š x H x V ca. v mm	Počet přihrádek	Počet polic	Rozměry přihrádek (Š x V)
Třídící vozík	SW4060E15/5-8	610 x 457 x 1765	8	5	290 x 340
Třídící vozík	SW4012E15/5-16	1220 x 457 x 1765	16	5	290 x 340
Třídící vozík	SW4015E15/5-20	1525 x 457 x 1765	20	5	290 x 340
Třídící vozík	SW4018E15/5-24	1830 x 457 x 1765	24	5	290 x 340
Třídící vozík	SW4060E15/6-10	610 x 457 x 1765	10	6	290 x 265
Třídící vozík	SW4012E15/6-20	1220 x 457 x 1765	20	6	290 x 265
Třídící vozík	SW4015E15/6-25	1525 x 457 x 1765	25	6	290 x 265
Třídící vozík	SW4018E15/6-30	1830 x 457 x 1765	30	6	290 x 265

LKE — KOMBIX Stojan

Skladovat a rozdělovat pomocí systému

Osvědčené řešení pro vysoké nároky:

- hygiena
- životnost
- stabilita

- navrhnete si dle individuálních požadavků Váš KOMBIX stojan
- výška polic se dá měnit po 25 mm

- pro přizpůsobení vozíku individuálním požadavkům nabízíme k vozíku další příslušenství

04



Příklad použití



Příklad použití



Popis	Obj.č.	Rozměry Š x H x V ca. v mm	Počet polic
Stojan	SR4090E15/4	914 x 457 x 1590	4
Stojan	SR4012E15/4	1220 x 457 x 1590	4
Stojan	SR4015E15/4	1524 x 457 x 1590	4
Stojan	SR4018E15/4	1830 x 457 x 1590	4
Stojan	SR5012E15/4	1220 x 533 x 1590	4
Stojan	SR5015E15/4	1524 x 533 x 1590	4
Stojan	SR5018E15/4	1830 x 533 x 1590	4

Jiné rozměry na základě poptávky

LKE — KOMBIX regálový vozík

Skladovat a rozdělovat pomocí systému

Osvědčené řešení pro vysoké nároky:

- hygiena
- životnost
- stabilita

- navrhnete si dle individuálních požadavků Váš KOMBIX stojan
- výška polic se dá měnit po 25 mm

- pro přizpůsobení vozíku individuálním požadavkům nabízíme k vozíku další příslušenství

04



Příklad použití



Příklad použití

Pojezdové zařízení:
4 otočné kladky, z toho 2 s brzdou,
Ø 150 mm

Upozornění:

K bezpečnému upevnění kladek jsou:
- přivařeny trubkové matice k rohovému sloupku
- předupraveny šrouby speciálním bezpečnostním lepidlem
Kladky tak mají dlouhodobě bezpečné uložení.

Popis	Obj.č.	Rozměry Š x H x V ca. v mm	Počet polic
Regálový vozík	RW4090E15/4	914 x 457 x 1765	4
Regálový vozík	RW4012E15/4	1220 x 457 x 1765	4
Regálový vozík	RW4015E15/4	1524 x 457 x 1765	4
Regálový vozík	RW4018E15/4	1830 x 457 x 1765	4
Regálový vozík	RW5012E15/4	1220 x 533 x 1765	4
Regálový vozík	RW5015E15/4	1524 x 533 x 1765	4
Regálový vozík	RW5018E15/4	1830 x 533 x 1765	4

Jiné rozměry na základě poptávky

LKE — KOMBIX víceúčelový vozík Skladovat a rozdělovat pomocí systému

Osvědčené řešení pro vysoké nároky:

- hygiena
- životnost
- stabilita

- vzhledem k jeho výšce 1010 mm jej dáte kamkoli
- možnost montáže různého příslušenství, jako např. rozdělovací příčky, rámečky na etikety atd., což umožňuje individuální úpravu pro různé účely

- vozík je standardně vybaven dvěma nebo třemi policemi
- pro přizpůsobení vozíku individuálním požadavkům nabízíme k vozíku další příslušenství

04



Příklad použití



Bez okrajových mřížek



S okrajovými mřížkami



Příklad použití

Pojezdové zařízení:
4 otočné kladky, z toho 2 s brzdou,
Ø 125 mm

Upozornění:
K bezpečnému upevnění kladek jsou:
- přivařeny trubkové matice k rohovému sloupku
- předupraveny šrouby speciálním bezpečnostním lepidlem
Kladky tak mají dlouhodobě bezpečné uložení.

Popis	Obj.č.	Rozměry Š x H x V ca. v mm	Počet polic
Víceúčelový vozík	MZ4070/2-...*	726 x 457 x 1010	2
Víceúčelový vozík	MZ4090/3-...*	914 x 457 x 1010	3
Víceúčelový vozík	MZ4012/3-...*	1220 x 457 x 1010	3

* OR - bez okrajových mřížek | MR - s okrajovými mřížkami

LKE — KOMBIX rozdělovací a skladovací vozík flexibilní řešení

- příčné police pro optimální přístup
- díky otevřené zadní stěně zde mohou být ukládány i dlouhé příhrádky

- dodává se i jako stojanová police
- nabízíme Vám velké množství příslušenství, abyste Vaši odkládací plochu mohli přizpůsobit Vaším prostorovým podmínkám

04



Pojezdové zařízení:
4 otočné kladky, z toho 2 s brzdou,
Ø 150 mm

Upozornění:
K bezpečnému upevnění kladek jsou:
- přivařeny trubkové matice k rohovému sloupku
- předupraveny šrouby speciálním bezpečnostním lepidlem
Kladky tak mají dlouhodobě bezpečné uložení.

Popis	Obj.č.	Rozměry Š x H x V ca. v mm
Rozdělovací a skladovací vozík	S4060	610 x 457 x 1730

01	HERKULEX Rudly	8-15
02	Pojezdové mřížové kontejnery	16-29
03	Stohovací boxy	30-35
04	KOMBIX Pojezdový regálový systém	36-41
05	Patrové a stolové vozíky	42-45
06	Contiflex hliníkové a plastové kontejnery	46-51
07	Manipulační zařízení / Vnitřní logistika	52-67
08	Příslušenství	68-75

LKE — Montiflex KLT montážní a odkládací vozík

Vytvoření ergonomických pracovních míst!

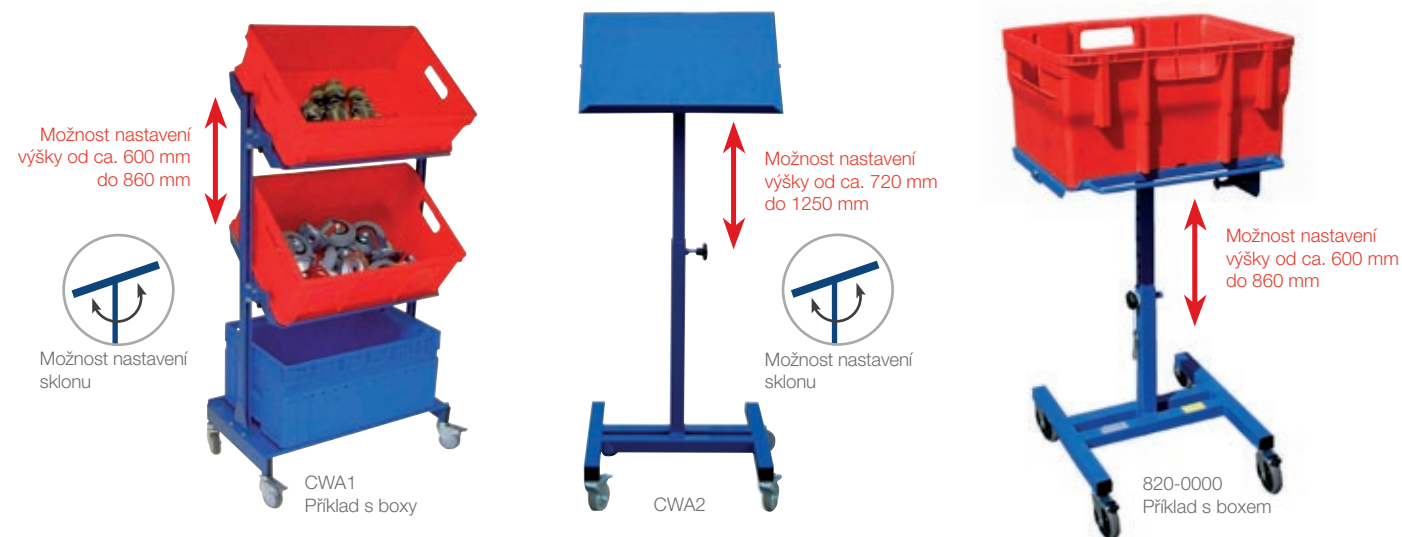
Tohoto malého pomocníka lze využít snad v každé výrobní hale, jeho způsob využití je mnohostranný. Ve spojení s LKE-Cargo-Liner vzniká nový, vysoce efektivní systém přípravy materiálu. Montiflex je perfektním příkladem pro určitý systém na montážních a pracovních místech.

CWA1/2

- výška a sklon odkládací plochy jsou nastavitelné
- základní stojan je vyroben ze stabilní, svařované a šroubované trubky
- zatížení max. 50 kg -150 kg
- práškově lakováno na azurově modrou RAL5009

820-0000

- výška a sklon odkládací plochy jsou nastavitelné
- základní stojan je vyroben ze stabilní, svařované a šroubované trubky
- 7 stupňů možnosti nastavení výšky
- 4 stupně možnosti nastavení sklonu odkládací plochy
- zatížení max. 50 kg
- práškově lakováno na modrou RAL5010
- rozměr odkládací plochy: 407 mm



Pojezdové zařízení CWA1/2:
4 otočné kladky, z toho 2 s
blokáci, Ø 80 mm

Pojezdové zařízení 820-0000:
4 otočné kladky, z toho 2 s
blokáci, Ø 100 mm

Popis	Obj.č.	Rozměry (vnější) Š x H x V ca. v mm	Rozměry (police) Š x H x V ca. v mm	Nosnost kg
Montiflex	CWA1	710 x 410 x 1200	610 x 400	150
Montiflex	CWA2	475 x 510 x 1250	500 x 400	50
Montiflex	820-0000	530 x 514 x 880	530 x 410	50

LKE — Servírovací vozík Mnohotvárný a komfortní

- dodává se ve dvou velikostech
- možnost dvou, třech nebo čtyř polic
- dvě čtvercové trubky-držadla z hliníku, eloxovaná
- možnost pěti poloh upevnění polic
- police jsou přišroubované k držadlu
- nosnost max. 60 kg na polici
- gumový chránič na všech čtyřech kladkách
- police mohou být dle volby hliníkové nebo z ušlechtilé oceli, lemované hliníkovým profilem, eloxované

HLINÍK nebo ušlechtilá ocel nerez



Pojezdové zařízení:
4 otočné kladky, z toho 2 s brzdou,
kola Ø 80 mm, gumová,
bezstopá

Popis	Obj.č.	Rozměry Š x H x V ca. v mm	Užitná plocha ca. v mm (Š x H)	Počet polic
Servírovací vozík s hliníkovými policemi	ETWA82057-2	820 x 570 x 975	700 x 445	2
Servírovací vozík s hliníkovými policemi	ETWA82057-3	820 x 570 x 975	700 x 445	3
Servírovací vozík s hliníkovými policemi	ETWA82057-4	820 x 570 x 975	700 x 445	4
Servírovací vozík s hliníkovými policemi	ETWA10674-2	1060 x 740 x 975	935 x 615	2
Servírovací vozík s hliníkovými policemi	ETWA10674-3	1060 x 740 x 975	935 x 615	3
Servírovací vozík s hliníkovými policemi	ETWA10674-4	1060 x 740 x 975	935 x 615	4
Servírovací vozík s policemi z ušlechtilé oceli	ETWE82057-2	820 x 570 x 975	700 x 445	2
Servírovací vozík s policemi z ušlechtilé oceli	ETWE82057-3	820 x 570 x 975	700 x 445	3
Servírovací vozík s policemi z ušlechtilé oceli	ETWE82057-4	820 x 570 x 975	700 x 445	4
Servírovací vozík s policemi z ušlechtilé oceli	ETWE10674-2	1060 x 740 x 975	935 x 615	2
Servírovací vozík s policemi z ušlechtilé oceli	ETWE10674-3	1060 x 740 x 975	935 x 615	3
Servírovací vozík s policemi z ušlechtilé oceli	ETWE10674-4	1060 x 740 x 975	935 x 615	4

LKE — Skladový vozík Ve funkčnosti a vzhledu nepřekonatelný

- použitím kombinace plastu a hliníku je neuvěřitelně lehký, ale s nosností až 150 kg
- plastové police jsou oděruvzdorné a dají se snadno čistit
- Volitelně:
• sběrná nádoba

HLINÍK



Příklad použití

Pojezdové zařízení:
4 otočné kladky, z toho 2 s brzdou,
kola Ø 100 mm, gumová, šedá

Popis	Obj.č.	Rozměry Š x H x V ca. v mm	Užitná plocha ca. v mm (Š x H)	Počet polic
Skladový vozík, standardní police	ETW8650-2	860 x 500 x 945	680 x 445	2
Skladový vozík, standardní police	ETW8650-3	860 x 500 x 1010	680 x 445	3
Skladový vozík, široké police	ETW11051-2	1100 x 515 x 945	920 x 515	2
Skladový vozík, široké police	ETW11051-3	1100 x 515 x 1010	920 x 515	3
Skladový vozík, široké police	ETW11051-4	1100 x 515 x 1350	920 x 515	4
Sběrná nádoba	ETW-E09	235 x 190 x 350	-	-

01	HERKULEX Rudly	8-15
02	Pojzdové mřížové kontejnery	16-29
03	Stohovací boxy	30-35
04	KOMBIX Pojezdový regálový systém	36-41
05	Patrové a stolové vozíky	42-45
06	Contiflex hliníkové a plastové kontejnery	46-51
07	Manipulační zařízení / Vnitřní logistika	52-67
08	Příslušenství	68-75

LKE — „Contiflex poli“ plastový kontejner Ideální transportní řešení

Robustní pojezdový stohovatelný kontejner. Jednoduché čištění. Mnohostranné využití.

- kvalitní plast s dlouhou životností (MDPE)
- konický tvar pro úsporné stohování
- dodává se v různých barvách

- Volitelně:
- víko



Contiflex poli
KSC 140



Contiflex poli
KSC 210



Contiflex poli
KSC 230



Contiflex poli
KSC 450

Pojezdové zařízení
KSC140+KSC210:
4 otočné kladky, plastová kola
Ø 63 mm

Pojezdové zařízení
KSC230,300,450:
2 otočné a 2 pevné kladky,
plastová kola, Ø 100 mm

xx = barva
Při objednání uveďte barevné provedení vozíku,
01=přírodní, 02=modrá, 03= červená, 04=žlutá, 05=zelená

Popis	Obj.č.	Rozměry (vnější) Š x H x V ca. v mm	Obsah v litrech	Hmotnost kg
Contiflex poli	KSC140-xx	460 x 680 x 660	135	8,3
Contiflex poli	KSC210-xx	460 x 930 x 700	214	10,5
Contiflex poli	KSC230-xx	660 x 900 x 600	227	12,0
Contiflex poli	KSC300-xx	670 x 970 x 710	304	15,6
Contiflex poli	KSC450-xx	700 x 1290 x 740	450	22,5

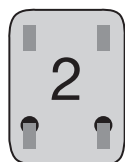


LKE — „Contiflex alu“ lehký kovový kontejner Zvláštní formy

Velkoobsahový transportní vozík se sklápováním na přední stěně zajistí pohodlné nakládání a vykládání.

- robustní a stabilní
- přední a boční stěny jsou zesílené vroubkováním
- minimální vlastní hmotnost
- antistatický a odpuzující špínu
- část přední stěny je sklápovací pro snadné nakládání a vykládání

Uspořádání kladek



Pojezdové zařízení:
2 otočné kladky s brzdou a 2
pevné kladky, šedá gumová kola,
bezestopá

Popis	Obj.č.	Rozměry (Š x H x V) ca. v mm		Uspořádání kladek	Nosnost kg	Obsah v litrech
		vnější	vnitřní			
Contiflex alu	LMC 355 K2	930 x 530 x 985	500 x 500 x 800	2 (Ø 125 mm)	250	355
Contiflex alu	LMC 1050 K-2	1280 x 730 x 1430	1250 x 700 x 1200	2 (Ø 160 mm)	300	1050

- na základě poptávky je možno dodat víko. Individuální zhotovení dle Vašich požadavků je možné od 10 kusů.



LKE — „Contiflex alu“ lehký kovový kontejner Robustní a stabilní kontejner z lehkého kovu

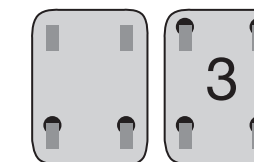
Tento kontejner z lehkého kovu má spoustu možností využití. Zušlechťené lisované profily a vroubkování zaručují vysokou stabilitu.

- robustní a stabilní
- minimální vlastní hmotnost
- přední a boční stěny jsou zesíleny vroubkováním
- antistatický a odpuzující špínu
- část přední stěny je sklápovací pro snadné nakládání a vykládání

Individuální zhotovení dle Vašeho zadání je možné od 10 kusů.



Možnosti uspořádání kladek



Pojezdové zařízení:
2 otočné kladky s brzdou a 2
pevné kladky, Ø 125 mm, šedá
gumová kola, bezestopá

Popis	Obj.č.	Rozměry (Š x H x V) ca. v mm		Uspořádání kladek	Nosnost kg	Obsah v litrech
		vnější	vnitřní			
Contiflex alu	LMC 223 G2	730 x 580 x 742	700 x 550 x 580	2 (Ø 100 mm)	200	223
Contiflex alu	LMC 223 G3	730 x 580 x 742	700 x 550 x 580	3 (Ø 100 mm)	200	223
Contiflex alu	LMC 229 G2	730 x 605 x 732	700 x 575 x 570	2 (Ø 100 mm)	200	229
Contiflex alu	LMC 322 G2	990 x 580 x 772	960 x 550 x 610	2 (Ø 100 mm)	200	322
Contiflex alu	LMC 322 G3	990 x 580 x 772	960 x 550 x 610	3 (Ø 100 mm)	200	322
Contiflex alu	LMC 415 G2	1030 x 670 x 846	1000 x 640 x 650	2 (Ø 125 mm)	250	415
Contiflex alu	LMC 430 L2	1130 x 630 x 848	1100 x 600 x 650	2 (Ø 125 mm)	150	430
Contiflex alu	LMC 560 G2	1280 x 680 x 870	1250 x 650 x 685	2 (Ø 125 mm)	250	560
Contiflex alu	LMC 656 G2	1280 x 730 x 945	1250 x 700 x 750	2 (Ø 125 mm)	150	656
Contiflex alu	LMC 945 G2	1680 x 930 x 972	1500 x 900 x 700	2 (Ø 200 mm)	400	945

- na základě poptávky je možno dodat víko. Individuální zhotovení dle Vašich požadavků je možné od 10 kusů.



LKE — „Contiflex alu“ lehký kovový pojezdový kontejner na vodu

Tento model vozíku určitě nevyпустíte, leda když otevřete kohoutek.

- vozík je svařovaný, vodotěsný
- minimální vlastní hmotnost
- na podlaze je umístěno vypouštění
- kladky jsou upevněny na trubkovém podstavci, přišroubované, vyměnitelné

Uspořádání kladek



06



Pojezdové zařízení:
2 otočné kladky s brzdou a 2 pevné kladky, Ø 125 mm, šedá gumová kola, bezstopá

Popis	Obj.č.	Rozměry (Š x H x V) ca. v mm vnější	Rozměry (Š x H x V) ca. v mm vnitřní	Uspořádání kladek	Obsah v litrech
Kontejner na vodu	LMWD9408/280	1030 x 730 x 710	1000 x 700 x 400	2	280



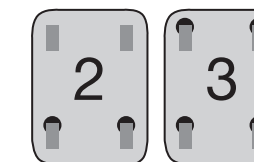
LKE — Vozík z lehkého kovu se zvedacím dnem Mnohostranné využití

Většina společností prosazuje ergonomická pracovní místa. Tento kontejner z lehkého kovu, jehož dno se zastaví vždy v optimální výšce, zaručuje pohodlnou a neúnavnou práci.

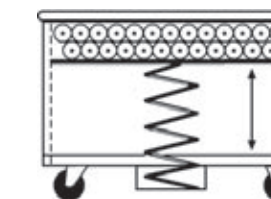
- vozík 180 a 380 z eloxovaného lehkého kovu
- vertikálně se pohybující podlaha, která při nakládání vždy drží náklad ve stejné výšce
- horní hrana je vyrobena z profilu z lehkého kovu s plastovým polstrováním
- podle velikosti vozíku se dá síla pružin dodatečně změnit
- při naložení pouze jedné strany vozíku zůstává dno v dané výšce pořád vodorovné
- dno se vždy přizpůsobí hmotnosti nákladu



Možnosti uspořádání kladek



06



Pružina drží při nakládání dno vždy v ergonomické pracovní výšce

Pojezdové zařízení:
4 otočné kladky nebo 2 otočné a 2 pevné kladky (vždy dvě s brzdou), Ø 125 mm, 40 mm široké

Popis	Obj.č.	Rozměry (Š x H x V) ca. v mm vnější	Rozměry (Š x H x V) ca. v mm vnitřní	Uspořádání kladek	Síla pružiny kg	Obsah v litrech
Vozík se zvedacím dnem	FBW 180 G3	855 x 550 x 760	740 x 510 x 485	3	50	180
Vozík se zvedacím dnem	FBW 380 G2	1115 x 695 x 863	1000 x 650 x 597	2	70	380
Vozík se zvedacím dnem	FBW 615 G2	1515 x 745 x 893	1400 x 700 x 635	2	70	615

Individuální zhotovení dle Vašich požadavků je možné od 10 kusů.

01	HERKULEX Rudly	8-15
02	Pojzdové mřížové kontejnery	16-29
03	Stohovací boxy	30-35
04	KOMBIX Pojezdový regálový systém	36-41
05	Patrové a stolové vozíky	42-45
06	Contiflex hliníkové a plastové kontejnery	46-51
07	Manipulační zařízení / Vnitřní logistika	52-67
08	Příslušenství	68-75

Moderní zásobování materiálem

LKE je jedním z předních výrobců mnoha systémů pro optimální tok materiálu, pro zásobování materiálem.

Milk-Run-tahač ve výrobě
Moderní zásobování materiálem s enormní úsporou potenciálu.

Materiál nebo zboží se transportuje v pravidelném oběhu. Určeno je přitom transportované množství, čas a cesta transportu. Milk-Run-systém zvýší frekvenci dodávání materiálu a také využít daného času. Ve výrobě se sníží potřeba pohotovostních zásob.

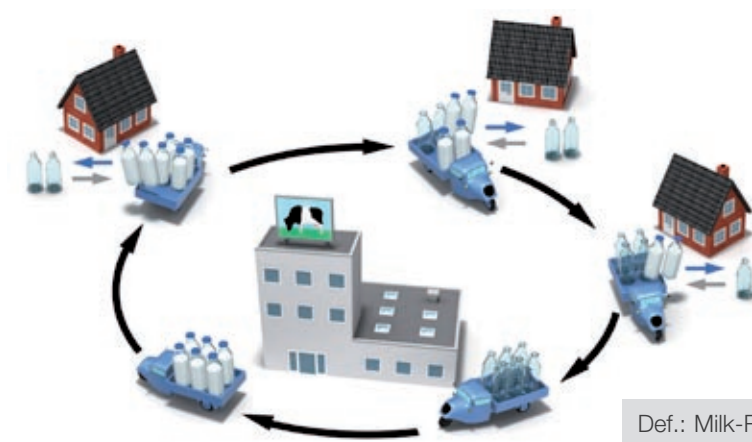
Dále tento systém zredukuje náklady na mzdy a stroje. Ušetřený potenciál může být použit pro efektivnější činnosti při tvorbě hodnot.

Pro zásobování materiálem Milk-Run-tahačem vyvinulo LKE přívěsný systém, do kterého je možno připojit různé standardní nosiče, jako např. europalety nebo KLT boxy. Aby připojené nosiče držely stopu tahače, mohou být vybaveny virtuálním systémem spojení a oje.

Výroba bez stohování, jediným tahem efektivní.



KLT-Cargo-Liner Standard ve spojení s KLT patrovým vozíkem.



Def.: Milk-Run připomíná systém dráhy mlékaře, který vyměňuje na prahu každého domu prázdné sklenice za plné. Tento systém jsme převedli do výroby a zásobování materiálem.

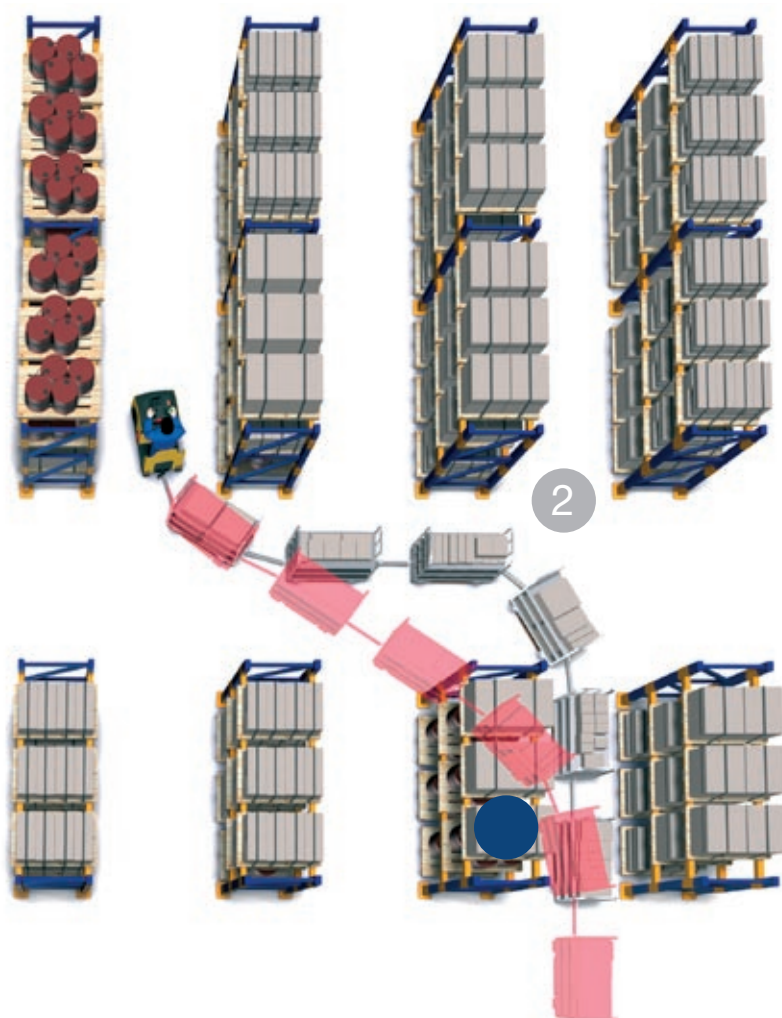
Virtuální systém spojení a oje Systém, který se dá uplatnit

Z průmyslu dostáváme čím dál tím častěji požadavky, jako například:

- optimalizace přípravy materiálu ve výrobě
- výroba bez stohování
- zkrácení cest, respektive optimální využití stávajících ploch

Z toho důvodu jsme ve spolupráci s výrobními závody vyvinuli systém, který tyto požadavky slučuje. Tak vznikl virtuální systém spojení a oje od společnosti LKE.

Osvědčený virtuální systém spojení a oje zajišťuje nejlepší možné držení stopy tak, aby bylo možno projíždět nejužšími místnostmi. Samojistící oj zabraňuje např. při prasknutí pružiny samostatnému rozpojení spojení během jízdy ve spojení. Tím je zajištěna znatelně vyšší bezpečnost práce.



1 Spojení vozíků se standardním spojením a ojí

2 Spojení vozíků s virtuálním systémem spojení a oje

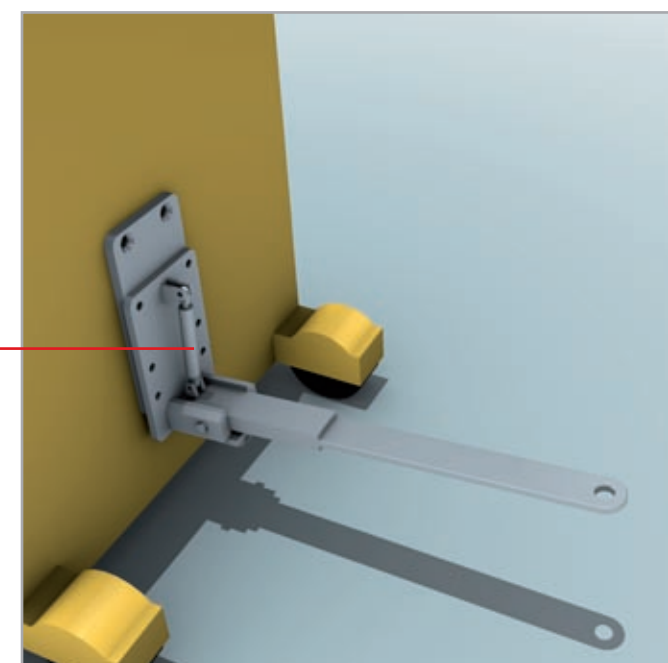
LKE — Oj tahače Zde začíná virtuální systém spojení a oje

Pro možnost použití virtuálního systému spojení a oje musí být Váš tahač vybaven ojí a natáčecími předními koly. S tímto systémem dosáhnete vynikajícího držení stopy vozíků a můžete transportovat i v nejužších místech. Hodnotné plochy tak nebudou zneužívány jako transportní trasy.

Tento systém se v praxi osvědčil již 100.000krát a je oproti konstrukci s natáčecí přední nápravou nebo s natáčecími osami předních kol cenově i výkonem výhodnější.

- max. rychlost: 6 km/h
- max. síla tahu: 3t
- stabilní, svařovaná ocelová konstrukce
- vyvinut s ohledem na ergonomické aspekty
- kvalitní provedení s plynovou pružinou
- vhodný pro běžné značky tahačů
- vhodný pro přívěsy, které jsou vybaveny virtuálním systémem spojení a oje společnosti LKE

Plynová pružina zajišťuje potřebné permanentní napětí



Jednoduché připojení

Popis	Obj.č.
Oj pro tahač - Linde P30/P60	470-2100
- Linde P20	470-2101
- Jungheinrich 130/330/350	470-2104
- BT TSE-300	470-2105
- Still CX-Z30/CS-30Z/R06	470-2106
- Toyota CBT 4/6	470-2107

LKE — KLT-Euro Standard 600 Ideální řešení pro Vaše KLT

Tento snadno ovladatelný vozík je vhodný do každé výrobní haly. Svou kompaktní velikostí a velkým odkládacím prostorem až pro 12 KLT boxů (max. 500 kg včetně příslušenství) se stal tento vozík potřebným pro každý výrobní závod. Při použití spojení a oje (možno objednat) je tento vozík vhodný i pro zapojení do vláčku se zásobováním.

- max. rychlost 6 km/h
- max. náklad: 300 kg
- tažná rukojeť s ruční brzdou
- centrální brzda s nožním pedálem pro bezpečné stání na šikmé ploše
- bezpečnostní opěrky pro možnost použití vysokozdvížného vozíku zamezí bočnímu pádu z vidlice

- ložný prostor typický pro LKW
- výborné jízdní vlastnosti

Volitelně:

- s ESD pásem nebo ESD rolí pro odvod elektřiny



Pojezdové zařízení:
2 otočné kladky s integrovanou centrální brzdou a 2 pevné kladky, kola Ø 160 mm, s kuličkovým ložiskem v náboji kola

Popis	Obj.č.	Rozměry Š x H x V ca. v mm
KLT-Euro Standard 600	262-0000	1300 x 600 x 1640
KLT-Euro Standard 600, 3 police	263-0000	1300 x 600 x 1640

LKE — KLT Euro Etage Speciál SV 600 Použitelný pro více účelů

Díky tomuto vozíku můžete zajistit optimální tok materiálu ve Vašem výrobním provozu. KLT-Euro-Etage Speciál SV600 je určen jak pro manuální manipulaci, tak pro zapřažení do vláčku za tahačem.

- rychlost max. 6 km/h
- síla tahu max. 2000 kg
- max. naložení: 500 kg
- max. naložení na polici: 100 kg
- max. naložení na polici s výztuhou na straně (volitelně): 150 kg

- centrální brzda s nožním pedálem pro bezpečné stání na šikmé ploše
- bezpečnostní opěrky pro možnost použití vysokozdvížného vozíku zamezí bočnímu pádu z vidlice
- ložný prostor typický pro LKW

Speciální:

- police s výztuhou na straně
- se systémem virtuálního spojení a oje
- s ochranou nohou

- *pojezdové zařízení se skládá z vulkanizovaných bezestopých elastických celogumových kol s dvojitým kuličkovým uložením v otočném věnci a náboji kola*

Volitelně:

- s ESD pásem nebo ESD rolí pro odvod elektřiny



Pojezdové zařízení:
2 otočné kladky s integrovanou centrální brzdou a 2 pevné kladky, kola Ø 160 mm, s kuličkovým ložiskem v náboji kola



Rukojeť s ruční brzdou



Spojení a oj

Popis	Obj.č.	Rozměry Š x H x V ca. v mm	Počet políc	S výztuhou políc	Systém virtuálního spojení a oje
KLT-Euro-Etage Speciál SV 600	263-0013-A	1500 x 600 x 1640	3	1	ano
KLT-Euro-Etage, Extra silný	263-0021-A	1500 x 600 x 1640	3	všechny	ano
KLT-Euro Speciál SV 600	262-0010-A	1500 x 600 x 1640	-	-	ano

LKE — KLT Euro Etage SV-Safe Pojízdňý trezor

Tento bezpečný KLT vozík je určen pro přepravu hodnotného zboží. Se svou kompletně uzavřenou konstrukcí, 2 mřížovými dveřmi, je Vaše zboží chráněno před zcizením. Díky ergonomicky přizpůsobené rukojeti je vozík vhodný pro manuální přeježdění. Vozík se dodává rovněž s hloubkou 800 mm.

- rychlost max. 6 km/h
- síla tahu max. 3000 kg
- max. naložení: 500 kg
- max. naložení na polici: 100 kg
- max. naložení na polici s výztuhou na straně (volitelně): 150 kg
- rukojeť s ruční brzdou
- centrální brzda s nožním pedálem pro bezpečné stání na šikmé ploše
- bezpečnostní opěrky pro možnost použití vysokozdvížného vozíku zamezí bočnímu pádu z vidlice
- ložný prostor typický pro LKW
- skvělé jízdní vlastnosti
- mřížované boční stěny a zadní stěna
- mřížované dveře, zablokovatelné
- včetně ochrany nohou na všech 4 kladkách
- včetně virtuálního systému spojení a oje

Volitelně:

- s ESD pásem nebo ESD rolí pro odvod elektřiny



Pojezdové zařízení:
2 otočné a 2 pevné kladky,
kola Ø 160 mm, celogumová, s
kuličkovým ložiskem v náboji kola

Popis	Obj.č.	Rozměry Š x H x V ca. v mm
KLT Euro Etage SV-Safe	263-0013-GT	1500 x 600 x 1640

LKE — KLT-Euro Kommissionierer Pro snadnou manipulaci

KLT Euro Kommissionierer je konstrukčně podobný KLT Euro Speciál 600. Vozík je vybaven zkosenými policemi se zářádkou na straně, aby neohrožilo sjetí materiálu. Při umístění tohoto vozíku přímo ve výrobě může dojít k ušetření manipulace s KLT boxy.

- max. náklad: 500 kg
- max. náklad na polici: 100 kg
- max. náklad na polici s výztuhou na straně (volitelně): 150 kg
- bezpečnostní opěrky pro možnost použití vysokozdvížného vozíku zamezí bočnímu pádu z vidlice
- pojezdové zařízení se skládá z vulkanizovaných, bezstopých, elastických celogumových kol s dvojitým kuličkovým ložiskem v otočném věnci a kuličkovým uložením v náboji kola

Volitelně:

- s ESD pásem nebo ESD rolí pro odvod elektřiny



Pojezdové zařízení:
2 otočné kladky s integrovanou
centrální brzdou a 2 pevné kladky,
kola Ø 160 mm

Popis	Obj.č.	Rozměry Š x H x V ca. v mm
KLT-Euro Kommissionierer	264-0000	1300 x 600 x 1640
Spojení / Oj, sada	194-5060-S	lícuje
Spojení / Oj, virtuální, sada	194-5100-2-VK	lícuje



LKE — KLT hliníkový vozík Pro transport přepravek

Základní deska, vyrobená ze zvlášť pevného hliníku se speciálními úpravami dělá tento vozík

- lehký
- odolný proti vlivu počasí
- nezníčitelný
- hygienicky nezávadný
- stohovatelný
- nabízející mnoho možností
- variabilní

Jednoduše geniální



Možnosti:

- ①
- Bez spojení a oje



- ②
- Se spojením a ojí



Detaily:

Šířka stopy	Odstup kol
299 mm	355 mm
309 mm	355 mm
309 mm	444 mm

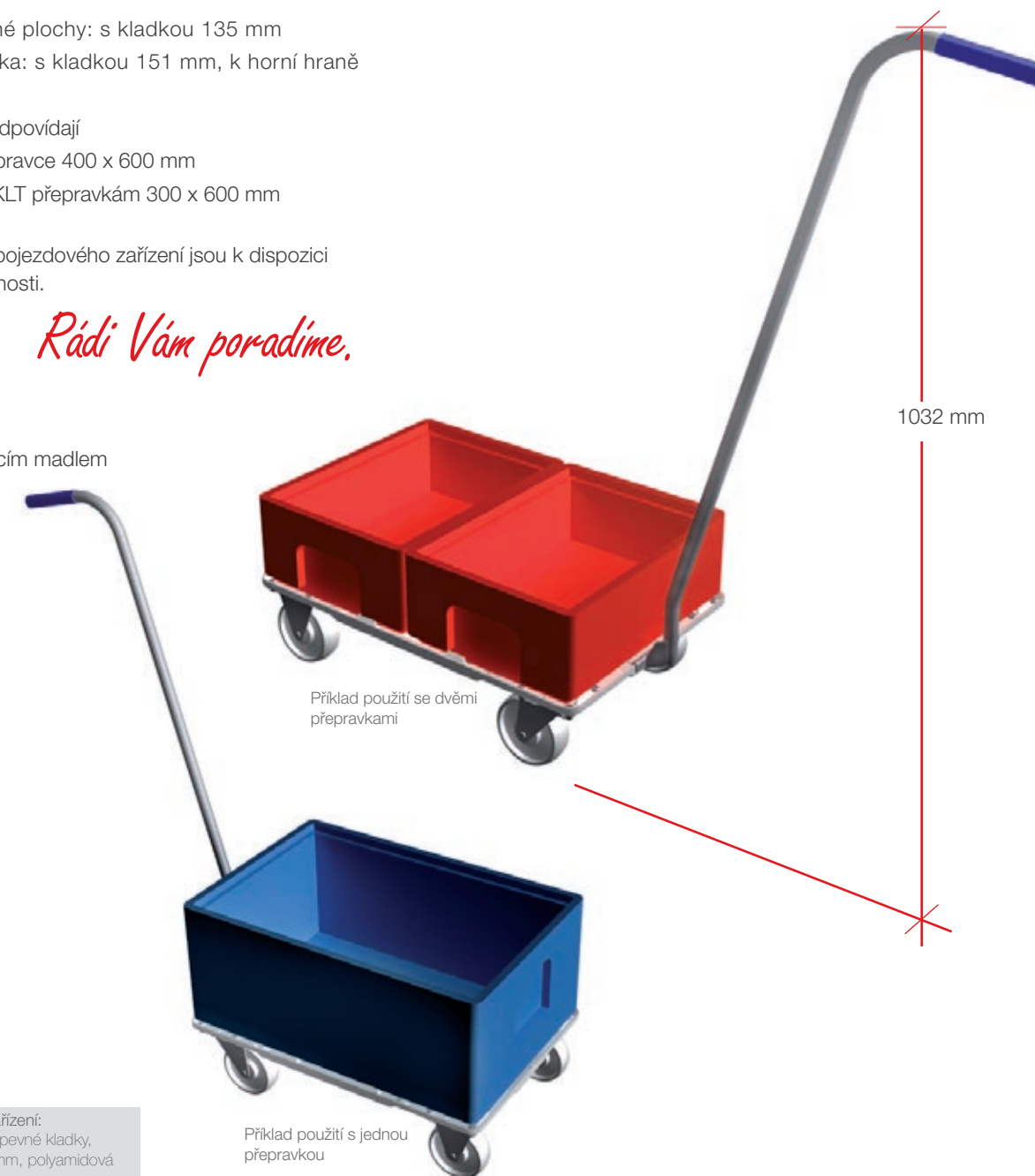
Výška ložné plochy: s kladkou 135 mm
Světlá výška: s kladkou 151 mm, k horní hraně

Rozměry odpovídají
1. KLT přepravce 400 x 600 mm
2. dvěma KLT přepravkám 300 x 600 mm

V případě pojzdového zařízení jsou k dispozici různé možnosti.

Rádi Vám poradíme.

- ③
- S ovládacím madlem



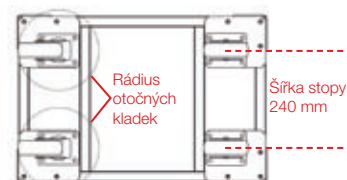
Pojzdové zařízení:
2 otočné a 2 pevné kladky,
kola Ø 108 mm, polyamidová

Popis	Obj.č.	Rozměry Š x H x V ca. v mm
KLT hliníkový vozík	513-0000	605 x 405
KLT hliníkový vozík se spojením a ojí	513-1000	lícuje
Ovládací madlo	513-0000-100	lícuje
Antistatický pás	521-1001	lícuje

LKE — KLT rámový vozík KLT boxy se stanou mobilní!

Abyste mohli Váš náklad rychleji a flexibilněji transportovat, vyrábíme tyto rámové vozíky v běžných euro rozměrech. Ve spojení s LKE-Cargo-Liner nebo portálovým vozíkem vzniká optimální transportní systém pro Vaše zboží.

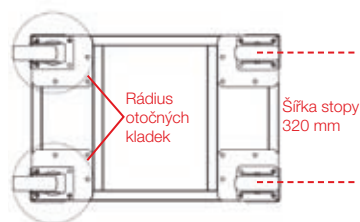
- stabilní, svařovaná, pozinkovaná ocelová konstrukce
 - odpovídá rozměru KLT 600 x 400 mm
 - přesně odpovídá KLT-Cargo-Liner
 - rohové úhelníky fixují KLT boxy na vozíku
 - zatížení: max. 400 kg
- Volitelně:
- s ESD pásem nebo ESD rolí pro odvod elektřiny



Odpovídá KLT rozměru 600 x 400 mm



KLT rámový vozík



KLT rámový vozík s boxem

Pojezdové zařízení:
2 otočné a 2 pevné kladky z polypropylenu, Ø 108 mm, kluzné ložisko

Popis	Obj.č.	Rozměry vnější ca. v mm (Š x H)	Šířka stopy ca. v mm	Přesah kladky
KLT rámový vozík	521-1000-02	410 x 610	320	ano
KLT rámový vozík	521-1000-03	410 x 610	240	ne

Další verze pojezdového zařízení na poptávku.

LKE — Euro-Line plošinový vozík typ X Přichází nová generace!


Plošinový vozík slouží jako přepravní prostředek na přepravu ve spojení např. europalet, mřížových boxů, průmyslových palet, velkých palet atd. Že mají vozíky výbornou věrnost stopy a materiál může být přepravován v nejužších místnostech zabezpečuje vyvinutý systém virtuálního spojení a oje. K připojení k tahači musí být tahač vybaven ojí.

- rychlost: max. 6 km/h
- zatížení: max. 1.000 kg
- síla tahu: max. 3.000 kg
- kombinovaná svařovaná a šroubovaná ocelová konstrukce, pozinkovaná, na rozích jsou navazující lišty pro palety
- otočné kladky s funkcí stop
- včetně ochrany nohou na všech kladkách
- včetně virtuálního systému spojení a oje
- samojistící ojí

- Volitelně:
- s ESD pásem nebo ESD rolí pro odvod elektřiny



Optimální držení stopy



Euro-Line plošinový vozík typ X



ve spojení



S mřížovou podlahou



Typ X s boxem



Typ X stohovatelný



Typ X s europaletou

Pojezdové zařízení I:
Otočné kladky polyamidové (bílé), pevné kladky ALTH povrch extrathran (žluté), Ø 160 mm

Pojezdové zařízení II:
Otočné a pevné kladky ALTH, povrch extrathran (žlutá), tichá, Ø 160 mm

Popis	Obj.č.	Rozměry (Š x H) ca. v mm vnější	ca. v mm vnitřní	Pojezdové zařízení I II
Euro-Line plošinový vozík Typ X/I, Eurorozměr	471-9001-A	860 x 1450	825 x 1225	X
Euro-Line plošinový vozík Typ X/II, Eurorozměr	471-9002-A	860 x 1450	825 x 1225	X
Euro-Line plošinový vozík Typ X/I, průmyslový rozměr	470-9001-A	1060 x 1450	1025 x 1225	X
Euro-Line plošinový vozík Typ X/II, průmyslový rozměr	470-9002-A	1060 x 1450	1025 x 1225	X

Další velikosti a příslušenství na pojezdové zařízení jsou k dostání na základě poptávky. Rovněž plastové boxy.

LKE — Euro-Line plošinový vozík typ RW Přichází nová generace!

Vozík pro flexibilní logistické nároky ve Vašem závodě. Vozík je vyroben z robustní pozinkované rámové ocelové konstrukce, s vysoce odolnou potaženou deskou. Díky spojení a oji je vhodný pro jízdu ve spojení. Odmontovatelné madlo umožňuje jednoduchou manipulaci. Plošinový vozík se dá úsporně skladovat. Centrální blokování zajišťuje bezpečné stání.

- rychlost: max. 6 km/h
- zatížení: max. 1.000 kg
- síla tahu: max. 3.000 kg
- konstrukce je svařovaná a šroubovaná, ocelová, pozinkovaná
- otočné kladky s brzdou

- včetně ochrany nohou na všech kladkách
- včetně virtuálního systému spojení a oje
- samojistící oje

Volitelně:

- s ESD pásem nebo ESD rolí pro odvod elektřiny



Optimální držení stopy

Samojistící oje

Ve spojení

Pojezdové zařízení:
2 otočné a 2 pevné kladky,
Ø 160 mm, tichý chod, ochrana
nohou na všech otočných
kladkách

Popis	Obj.č.	Rozměry vnitřní ca. v mm (D x Š)
Euro-Line plošinový vozík typ RW	471-0000	1210 x 810

LKE — Euro-Line plošinový vozík typ X s nástavcem Může to být tak jednoduché.

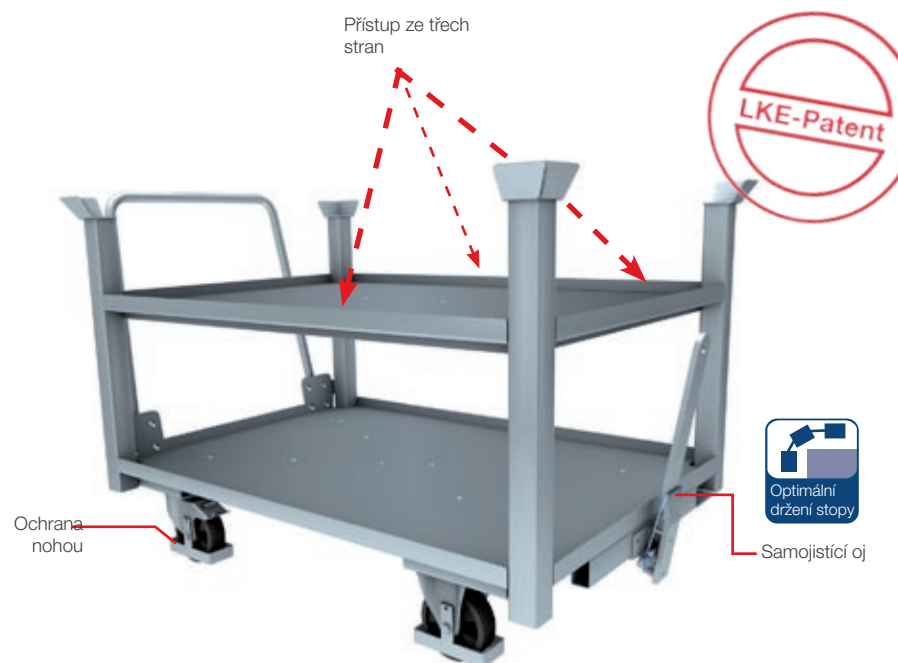
Tento druh plošinového vozíku nabízí díky svému nastavci možnost transportovat jednou tolik množství zboží. Spojení vozíků se tak stává jednou tak efektivní. Rovněž se nabízí možnost mít materiál na pracovních místech v ergonomické pracovní výšce. Díky možnosti stohovatelnosti vozíku ušetříte místo při skladování.

- rychlost: max. 6km/h
- zatížení: max. 2 x 500 kg
- síla tahu: max. 3.000 kg
- dynamický, možnost stohování 2 vozíků na sobě

- samojistící oje
- přístup při nakládání či vykládání ze tří stran
- včetně virtuálního systému spojení a oje

Volitelně:

- s ESD pásem nebo ESD rolí pro odvod elektřiny



Přístup ze třech stran



Ochrana nohou



Optimální držení stopy

Samojistící oje

Pojezdové zařízení:
2 otočné kladky s brzdou,
2 pevné kladky, Ø 160 mm,
ochrana nohou na všech čtyřech
kladkách

Popis	Obj.č.	Rozměry vnější ca. v mm (D x Š x V)	Rozměry vnitřní ca. v mm (Š x H)
Euro-Line plošinový vozík typ X s pevným nástavcem	471-9024	1040 x 1590 x 1250	835 x 1235
Nástavec stohovatelný	471-912-450	1040 x 1590 x 1250	835 x 1235
Euro-Line plošinový vozík typ X pro nástavec	471-9024-01	1040 x 1590 x 1250	835 x 1235



Jednotlivá police
Obj.č.: 471-912



Se dvěma pevnými policemi
Obj.č.: 471-9024



S navazujícími sloupky pro další
polici Obj.č.: 471-9024-01



Možnost kombinace při stohování
(pouze při stání)



Stohování 2 pevných polic

LKE — Euro-Line paletový vozík, dvojitý Tak jednoduché to může být

Tento patentovaný přívěs je nejjednodušší variantou pro transport palet. Nabízí místo pro dvě palety a vzhledem ke své nízké výšce může proběhnout naložení i ručním paletovým vozíkem. Díky virtuálnímu systému spojení a oje je tento vozík perfektní pro zajišťování pracovních míst materiálem atd. Vozík je možno dodat s nakládáním z pravé nebo z levé strany.

- rozměry: místo pro parkování 825 x 1225 mm
- pro naložení dvou nákladů v eurových rozměrech
- možnost naložení i vyložení pomocí ručního paletového vozíku
- zatížení na pracovní místo: max. 500 kg
- zatížení vozíku: max. 1000 kg
- stabilní ocelová svařovaná konstrukce
- včetně virtuálního systému spojení a oje, verze se samojistící ojí
- užitná výška: 60 mm


- kladky jsou s dvojitým kuličkovým ložiskem na otočném věnci a s ochranou nohou. Vulkanizovaná, bezstopá, polyuretanová kola.

Volitelně:

- s ESD pásem nebo ESD rolí pro odvod elektřiny



Samojistící ojí



Pojzdové zařízení:
2 otočné kladky s brzdou,
2 pevné kladky, Ø 160 mm,
kuličkové ložisko

Popis	Obj.č.	Rozměry Š x H x V ca. v mm
Euro-Line paletový vozík, dvojitý	518-0000	2650 x 1250 x 1100

LKE — Zvedací vozík **HERKULE X 2000** Praktický pomocník do skladu

Tento malý pomocník je potřeba v každé hale, jeho možnosti využití jsou mnohostranné. Ve spojení s Euro-Line paletovým vozíkem vzniká nový, vysoce efektivní systém přípravy materiálu.

- optimální transport palet a přepravek
- snadná manévrovatelnost
- snižování vozíku na rukojeti
- robustní hydraulická pumpa
- minimální výška vidlice 85 mm
- pískováno
- kolo oje: 200 x 50 mm, gumové
- kola vidlice: 80 x 70 mm



Příklad ve spojení
Zvedací vozík s Euro-Line paletovým vozíkem



Popis	Obj.č.	Výška zdvihu ca. v mm	Velikost vidlice ca. v mm (D x Š)	Zatížení kg	Hmotnost vozíku kg
Zvedací vozík	720-0000	200	1150 x 540	2000	73

01 HERKULEX Rudly 8-15

02 Pojezdové mřížové kontejnery 16-29

03 Stohovací boxy 30-35

04 KOMBIX Pojezdový regálový systém 36-41

05 Patrové a stolové vozíky 42-45

06 Contiflex hliníkové a plastové kontejnery 46-51

07 Manipulační zařízení / Vnitřní logistika 52-67

08 Příslušenství 68-75

08

LKE — Příslušenství k rudlům
Dotvořte si Váš rudl



Popis	Obj.č.:	Rozměry Š x H x V ca. v mm
Mřížový koš pro plastový box	SK125-01-200	140 x 485 x 285



Popis	Obj.č.:	Rozměry Š x H x V ca. v mm
Mřížový koš malý	GK130	130 x 440 x 190

08



Popis	Obj.č.:	Rozměry Š x H x V ca. v mm
Mřížový koš velký	GK255	255 x 440 x 190



Popis	Obj.č.:	Rozměry Š x H x V ca. v mm
Reklamní tabulka	WT125-01	100 x 260

LKE — Příslušenství k rudlům
Dotvořte si Váš rudl

Chcete-li místo trubkové lopatky normální plnou lopatku, doplňte za objednáč číslo označení -ZB01.

Popis	Obj.č.:	Rozměry D x Š ca. v mm
Plná lopatka, sklápovací-ZB01	280 x 300



Popis	Obj.č.:	Rozměry Š x H x V ca. v mm
Pokrývka pro umělohmotný box, modrá	SK125-01-301	lícuje
Pokrývka pro umělohmotný box, žlutá	SK125-01-300	lícuje



Popis	Obj.č.:	Rozměry Š x H x V ca. v mm
Plastový box, modrý (RAL 5002)	190-BOX-02	470 x 267 x 210
Víko pro plastový box, modrý (RAL 5002)	190-BOX-02-D	lícuje



08

Popis	Obj.č.:	Rozměry Š x H x V ca. v mm
Plastový box, červený (RAL 3020)	190-BOX-03	470 x 267 x 210
Víko pro plastový box, červený (RAL 3020)	190-BOX-03-D	lícuje



LKE — Příslušenství k mřížovým kontejnerům
Můžete si zvolit kladku, která Vám bude vyhovovat



Popis	Výška ca. v mm	Obj.č.:
Otočná kladka, Ø 108 mm, plastová kola PP	132	324-4101



Popis	Výška ca. v mm	Obj.č.:
Pevná kladka, Ø 108 mm, plastová kola PP	132	324-4102



Popis	Výška ca. v mm	Obj.č.:
Otočná kladka s brzdou, Ø 100 mm, plastová kola PP	132	320-9052



Popis	Výška ca. v mm	Obj.č.:
Pevná kladka, Ø 125 mm, gumová kola, šedá	150	320-9002



Popis	Výška ca. v mm	Obj.č.:
Otočná kladka s ochranou vlákna, Ø 125 mm, gumová kola, šedá	150	320-9001




Popis	Výška ca. v mm	Obj.č.:
Otočná kladka s brzdou, Ø 125 mm, gumová kola, šedá	150	320-9003

08

LKE — Příslušenství k mřížovým kontejnerům
Dotvořte si Váš mřížový kontejner individuálně

Popis	Obj.č.:
Gumový upínací pás pro Combitainer, šedý, jednodílný, 780 mm	325-0400
Gumový upínací pás pro vozík na prádlo Klasik, šedý, jednodílný, 780 mm	321-0400



Popis	Obj.č.:
Textilní upínací pás, dvoudílný	321-0300



Popis	Obj.č.:
Nárazník, gumový, šedý	070-0100-VK



Popis	Obj.č.:
Upínací deska, DIN A4	321-2300



Popis	Obj.č.:
Tyč na prádlo, 600 mm	327-7000-S
Tyč na prádlo, 720 mm	324-6000-S
Tyč na prádlo, 810 mm	325-6000-S



08

LKE — KOMBIX Příslušenství k vozíkům
Dotvořte si Váš KOMBIX vozík



Popis	Rozměry ca. v mm (Š x V)	Obj.č.:
Rozdělovač V 200 mm (chromovaný)	457 x 200	FT2040




Popis	Rozměry ca. v mm (Š x V)	Obj.č.:
Okrajová mřížka V 25 mm (chromovaná)	457 x 25	RG2540



Popis	Rozměry ca. v mm (Š x V)	Obj.č.:
Okrajová mřížka V 100 mm (chromovaná)	457 x 100	RG1040



Popis	Rozměry popisovací plochy ca. v mm (Š x V)	Obj.č.:
Rámeček na etikety	79 x 32	ETK01



Popis	Délka ca. v mm	Obj.č.:
Tyč na šaty z ušlechtilé oceli (vytahovací)	300	AK30

LKE — KOMBIX Příslušenství k vozíkům
Dotvořte si Váš KOMBIX vozík

Popis	Rozměry Š x H x V ca. v mm	Obj.č.:
Mřížový koš	440 x 190 x 130	GK130
Mřížový koš	440 x 190 x 255	GK255

Popis	Rozměry Š x H x V ca. v mm	Obj.č.:
Textilní příkrývka se dvěma zipy	1230 x 460 x 1590	TH4012E15
Textilní příkrývka se dvěma zipy	1524 x 460 x 1590	TH4015E15

Popis	Ø kola ca. v mm	Obj.č.:
Otočná kladka	100	LR 100
Otočná kladka	125	LR 125
Otočná kladka	150	LR 150
Otočná kladka s dvojitou brzdou	100	LRS 100
Otočná kladka s dvojitou brzdou	125	LRS 125
Otočná kladka s dvojitou brzdou	150	LRS 150

Popis	Rozměry ca. v mm	Obj.č.:
Ochrana proti nárazu (1sada - 4kusy)	-	SSR 01



LKE - MAREK Industrial a.s.
Mařkova 32
CZ-62100 Brno
Tel.: +420 541 420 811
Fax: +420 541 420 810